




“Me siento más fuerte y más satisfecha conmigo misma desde que comencé a practicar Tai Chi”.

Otros consejos de seguridad


- Escriba los teléfonos de emergencia en números grandes y manténgalos cerca de cada teléfono.
- Ponga un teléfono cerca del piso por si se cae y no se puede levantar.
- Considere usar un dispositivo de alarma para solicitar ayuda si se cae y no se puede levantar.




METHODIST HEALTHCARE
Fall Prevention Program



Lista de Seguridad



Una lista para personas de la tercera edad sobre la prevención de caídas en la casa



Esta versión fue creada con el apoyo de la MetLife Foundation.



Centers for Disease Control and Prevention
National Center for Injury Prevention and Control

Para más información, comuníquese con:
Centros para el Control y la Prevención de Enfermedades
1(800)CDC-INFO (232-4636)
www.cdc.gov/steady

CS2 49533B

2014





“Los cambios que hacemos en nuestra casa para prevenir caídas son buenos para nosotros y para nuestra nieta cuando nos visita”.

CAÍDAS EN LA CASA

Cada año, miles de estadounidenses de edad avanzada sufren caídas en la casa. Muchos resultan gravemente lesionados y algunos quedan discapacitados. En el 2011, casi 23 000 personas mayores de 65 años murieron y 2.4 millones fueron tratadas en salas de emergencia debido a caídas.

Con frecuencia, las caídas son causadas por riesgos que fácilmente se pasan por alto y que fácilmente se pueden corregir. Esta lista le ayudará a identificar y a corregir esos riesgos en su casa.

La lista incluye preguntas sobre los riesgos que se encuentran en cada uno de los cuartos de su casa. Para cada riesgo, la lista le indica cómo solucionar el problema. Al final de la lista encontrará otros consejos para prevenir las caídas.

Otras cosas que puede hacer para prevenir las caídas

- Haga ejercicios que mejoren su equilibrio y que fortalezcan sus piernas. El ejercicio también lo ayudará a sentirse mejor y tener más confianza.
- Pídale a su médico o farmacéutico que revise todas las medicinas que está tomando, incluso las que no requieren receta. Algunas medicinas pueden darle sueño o causarle mareos.



- Vaya a un oftalmólogo para que le examine los ojos por lo menos una vez al año y mantener sus anteojos actualizados.
- Levántese despacio después de estar sentado o acostado.
- Use zapatos tanto dentro como fuera de su casa. Trate de no caminar descalzo ni usar pantuflas.
- Mejore el alumbrado en la casa. Ponga bombillas más brillantes. Las bombillas fluorescentes son brillantes y cuesta menos usarlas.
- Es más seguro si cada habitación está alumbrada de manera uniforme. Ilumine las áreas oscuras. Coloque cortinas livianas o persianas para reducir el resplandor.
- Pinte el borde superior de todos los peldaños con una pintura que haga contraste, de manera que usted pueda ver bien las escaleras. Por ejemplo, use una pintura de color claro sobre la madera oscura.




DORMITORIOS: observe todos sus dormitorios.

- P:** ¿Es difícil alcanzar la luz más cercana a la cama?
- Coloque una lámpara cerca de la cama por el lado que sea fácil de alcanzar.



“Puse una lámpara a cada lado de mi cama. Ahora es fácil encontrar la luz si me despierto en la noche”.

- P:** ¿Está oscuro el camino de su cama al baño?
- Coloque una luz nocturna para ver por dónde camina. Algunas luces nocturnas se encienden por sí solas al oscurecer.



“El sábado pasado, nuestro hijo nos ayudó a cambiar los muebles de sitio. Ahora, los sitios por donde caminamos en todos los cuartos están despejados”.

PISOS: observe los pisos en cada habitación.

- P:** Cuando atraviesa un cuarto, ¿tiene que caminar alrededor de los muebles?
- Pídale a alguien que mueva los muebles para que el camino quede despejado.
- P:** ¿Tiene alfombras pequeñas en el piso?
- Quite las alfombras o asegúrelas con una cinta con adhesivo en ambos lados o póngales un antideslizante en la parte de atrás para evitar que se deslicen.
- P:** ¿Hay papeles, libros, toallas, zapatos, revistas, cajas, frazadas y otros objetos en el piso?
- Recoja las cosas que están en el piso. Mantenga siempre el piso despejado.
- P:** ¿Tiene que caminar por encima o alrededor de cables o cuerdas (como cuerdas de lámpara o teléfono, o extensiones)?
- Enrolle o pegue las cuerdas y los cordones en la base de la pared para no tropezarse con ellos. Si es necesario, pídale a un electricista que instale un nuevo tomacorriente.

ESCALERAS Y PELDAÑOS: observe tanto las escaleras que están dentro como las que están fuera de su casa.

- P:** ¿Hay papeles, zapatos, libros u otros objetos en las escaleras?
- Recoja las cosas que estén en las escaleras. Siempre mantenga las escaleras despejadas.
- P:** ¿Algunos peldaños están rotos o disparejos?
- Repare los peldaños sueltos o disparejos.
- P:** ¿No hay una luz que alumbré la escalera?
- Pídale a un electricista que instale luces al principio y al final de las escaleras.
- P:** ¿Solo tiene un interruptor de luz para sus escaleras (solo uno arriba o solo uno abajo en las escaleras)?
- Pídale a un electricista que coloque interruptores de luz al principio y al final de las escaleras. Puede instalar interruptores que resplandecen en la oscuridad.

- P:** ¿Está quemada la bombilla (foco) de las escaleras?
- Pídale a un amigo o a alguien en su familia que cambie la bombilla.
- P:** ¿Está suelta o dañada la alfombra de los peldaños?
- Asegúrese de que la alfombra esté adherida firmemente a cada peldaño o quite la alfombra y pegue tiras de goma antideslizantes en los peldaños.
- P:** ¿Están rotos o sueltos los pasamanos? ¿Solo hay pasamanos en un lado de las escaleras?
- Repare los pasamanos sueltos o instale nuevos. Asegúrese de que haya pasamanos en ambos lados de las escaleras y de que se extiendan a todo lo largo de ellas.



Foto, cortesía de Jake Pauls

COCINA: observe su cocina y área de comer.

- P:** ¿Están las cosas que usa con mayor frecuencia en estantes altos?
- Cambie de lugar los artículos en su gabinete. Coloque las cosas que usa con mayor frecuencia en los estantes inferiores (a nivel de la cintura).
- P:** ¿Es inestable su escalera plegable?
- Si tiene que usar una escalera plegable, compre una que tenga una barra para sostenerse. Nunca use una silla como escalón.



BAÑOS: observe todos sus baños.

- P:** ¿Es resbalosa la bañera o el piso de su ducha?
- Coloque un tapete de goma anti-deslizante o tiras autoadhesivas en la bañera o piso de su ducha.
- P:** ¿Tiene que apoyarse en algo cuando entra o sale de la bañera o se levanta del inodoro?
- Instale barras para agarrarse en el interior de la bañera y al lado del inodoro.

